



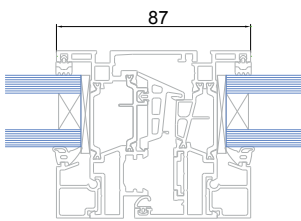

MEC 65 slim

La serie MEC 65 Slim utilizza profili telaio da mm 65 e anta da mm 75, è una nuova linea di infissi ideale per un design minimale, un sistema studiato per ottenere finestre e portefinestre che permettono di avere massima luminosità e trasparenza con eccellenti performance di isolamento termico e acustico. Un modo innovativo per valorizzare spazi abitativi moderni.

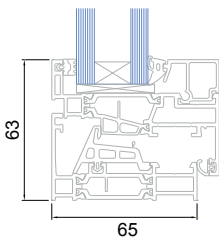
ARTIMEC
INFISSI DAL 1968



MEC 65 Slim Finestre in Alluminio



Nodo centrale finestra a 2 ante



Profondità controtelaio 62mm

Materiali impiegati

- ▼ Profilati estrusi in lega primaria di alluminio EN AW-6060 (UNI EN 755-2) T5
- ▼ Guarnizioni (elastiche e dinamiche) in elastomero epdm

Profili

- ▼ Profondità telaio: mm 65
 - ▼ Profondità anta: mm 75
- La sezione dei profili ridotta dona una linea moderna ed innovativa. Il sistema studiato per ottenere finestre e portefinestre che permettono di avere massima luminosità e trasparenza.

Vetri

- ▼ Spessore minimo 17mm massimo 46mm
- ▼ La canalina vetro verrà dimensionata secondo esigenze tecniche.

Accessori

- ▼ Cerniera tradizionale, in alternativa su richiesta scomparsa rotazione 180°
- ▼ Anta Ribalta.

Prestazioni

- ▼ Uf Nodo laterale: 1,9 W/mqK
- ▼ Tenuta Aria: Classe 4 (UNI EN12207)
- ▼ Tenuta Acqua: Classe 9A (UNI EN 12208)
- ▼ Tenuta Vento: Classe 4 (UNI EN 12210)

sicurezza

